

УТВЕРЖАЮ:
Начальник управления образования администрации
Минераловодского городского округа

(подпись) (подпись) (подпись) (подпись) (подпись) (подпись) (подпись) (подпись) (подпись) (подпись)

И. П. Безруких



ПЛАН ФИНАНСОВО-ХОЗЯЙСТВЕННОЙ ДЕЯТЕЛЬНОСТИ

Муниципальное бюджетное общеобразовательное учреждение гимназия № 103 г. Минеральные Воды
(наименование муниципального учреждения)

на 2019 финансовый год и на плановый период 2020 и 2021 годов

20.03.2019г.

1. Реквизиты учреждения

Наименование учреждения	Муниципальное бюджетное общеобразовательное учреждение гимназия № 103 г. Минеральные Воды
Наименование органа, осуществляющего функции и полномочия учредителя	Управление образования администрации Минераловодского городского округа
Адрес фактического нахождения	357203 Ставропольский край, г. Минеральные Воды, ул. Ленина, 32
ИНН/КПП (номер налогоплательщика, причина постановки на учет)	2630022529/263001001
Код по реестру участников бюджетного процесса, а также юридических лиц, не являющихся участниками бюджетного процесса	Э3881

2. Сведения о деятельности учреждения

2.1. Цели деятельности учреждения:

создание условий для формирования свободной, духовно богатой, физически здоровой, творчески мыслящей личности, обладающей прочными базовыми знаниями, способной к самоопределению и социализации.

2.2. Виды деятельности учреждения:

реализация основных общеобразовательных программ начального общего образования, основного общего образования и среднего общего образования; реализация дополнительных общеобразовательных программ

2.3. Перечень услуг (работ), осуществляемых на платной основе:

1. Расширенное изучение отдельных предметов; 2. Дополнительная общеобразовательная программа социально-педагогической направленности (подготовка детей к школе)

2.4. Общая балансовая стоимость недвижимого имущества составляет 13 634 610,00 рублей. Имущество закреплено на праве оперативного управления.

2.5. Общая балансовая стоимость движимого имущества составляет 18 222 226,14 рублей, в том числе балансовая стоимость особо ценного движимого имущества составляет 15 481 758,20 рублей


3. Показатели финансового состояния учреждения

на 20.03.2019 г.
(последнюю отчетную дату)

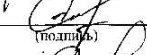
Наименование показателя	Сумма
1	2
1. Нефинансовые активы, всего:	31 856 836,14
из них:	
1.1. Общая балансовая стоимость недвижимого муниципального имущества, всего	13 634 610,00
в том числе:	
1.1.1. Стоимость имущества, закрепленного собственником имущества за муниципальным бюджетным учреждением на праве оперативного управления	13 634 610,00
1.1.2. Стоимость имущества, приобретенного муниципальным бюджетным учреждением (подразделением) за счет выделенных собственником имущества учреждения средств	0,00
1.1.3. Стоимость имущества, приобретенного муниципальным бюджетным учреждением (подразделением) за счет доходов, полученных от приносящей доход деятельности	0,00
1.1.4. Остаточная стоимость недвижимого муниципального имущества	0,00
1.2. Общая балансовая стоимость движимого муниципального имущества, всего	18 222 226,14
в том числе:	
1.2.1. Общая балансовая стоимость особо ценного движимого имущества	15 481 758,20
1.2.2. Остаточная стоимость особо ценного движимого имущества	739 951,10
2. Финансовые активы, всего	309 687,81
из них:	
2.1. Денежные средства муниципального бюджетного учреждения, всего:	309 687,81
в том числе:	
2.1.1. Денежные средства муниципального бюджетного учреждения на лицевых счетах (счетах)	309 687,81
2.2. Иные финансовые инструменты	0,00
2.3. Дебиторская задолженность по расходам	0,00
2.3.1. Дебиторская задолженность по выданным авансам, перечисленным за счет средств, полученных из федерального бюджета, всего:	0,00
в том числе:	
2.3.1.1. По выданным авансам на услуги связи	0,00
2.3.1.2. По выданным авансам на транспортные услуги	0,00
2.3.1.3. По выданным авансам на коммунальные услуги	0,00
2.3.1.4. По выданным авансам на услуги по содержанию имущества	0,00
2.3.1.5. По выданным авансам на прочие услуги	0,00
2.3.1.6. По выданным авансам на приобретение основных средств	0,00
2.3.1.7. По выданным авансам на приобретение нематериальных активов	0,00
2.3.1.8. По выданным авансам на приобретение произведенных активов	0,00
2.3.1.9. По выданным авансам на приобретение материальных запасов	0,00
2.3.1.10. По выданным авансам на прочие расходы	0,00
2.3.2. Дебиторская задолженность по выданным авансам, перечисленным за счет средств, полученных от приносящей доход деятельности, всего:	317,76
в том числе:	
2.3.2.1. По выданным авансам на услуги связи	317,76
2.3.2.2. По выданным авансам на транспортные услуги	0,00
2.3.2.3. По выданным авансам на коммунальные услуги	0,00
2.3.2.4. По выданным авансам на услуги по содержанию имущества	0,00
2.3.2.5. По выданным авансам на прочие услуги	0,00
2.3.2.6. По выданным авансам на приобретение основных средств	0,00
2.3.2.7. По выданным авансам на приобретение нематериальных активов	0,00
2.3.2.8. По выданным авансам на приобретение произведенных активов	0,00
2.3.2.9. По выданным авансам на приобретение материальных запасов	0,00
2.3.2.10. По выданным авансам на прочие расходы	0,00
2.3.3. Прочая дебиторская задолженность по расходам	0,00
2.4. Дебиторская задолженность по доходам	
Справочно: Нефинансовые и финансовые активы (строка 410 формы 0503730)	
3. Обязательства, всего	517 093,90
из них:	
3.1. Долговые обязательства	0,00
3.2. Просроченная кредиторская задолженность	0,00
3.2. Кредиторская задолженность по расчетам с поставщиками и подрядчиками за счет средств, полученных из федерального бюджета, всего:	0,00
в том числе:	
3.3.1. По начислениям на выплаты по оплате труда	0,00
3.3.2. По оплате услуг связи	299,79
3.3.3. По оплате транспортных услуг	0,00
3.3.4. По оплате коммунальных услуг	458 523,07
3.3.5. По оплате услуг по содержанию имущества	29 985,43
3.3.6. По оплате прочих услуг	28 285,61
3.3.7. По приобретению основных средств	0,00
3.3.8. По приобретению нематериальных активов	0,00
3.3.9. По приобретению произведенных активов	0,00
3.3.10. По приобретению материальных запасов	0,00
3.3.11. По оплате прочих расходов	0,00
3.3.12. По платежам в бюджет	0,00

по прочим расчетам с кредиторами	0,00
Кредиторская задолженность по расчетам с поставщиками и подрядчиками за счет доходов, полученных от платной и инойносящей доход деятельности, всего:	0,00
в том числе:	
3.3.1. По начислениям на выплаты по оплате труда	0,00
3.3.2. По оплате услуг связи	0,00
3.3.3. По оплате транспортных услуг	0,00
3.3.4. По оплате коммунальных услуг	0,00
3.3.5. По оплате услуг по содержанию имущества	0,00
3.3.6. По оплате прочих услуг	0,00
3.3.7. По приобретению основных средств	0,00
3.3.8. По приобретению нематериальных активов	0,00
3.3.9. По приобретению непроизведенных активов	0,00
3.3.10. По приобретению материальных запасов	0,00
3.3.11. По оплате прочих расходов	0,00
3.3.12. По платежам в бюджет	0,00
3.3.13. По прочим расчетам с кредиторами	0,00
3.4. Кредиторская задолженность по расчетам с поставщиками и подрядчиками за счет доходов, полученных от приносящей доход деятельности, всего:	0,00
в том числе:	
3.4.1. По начислениям на выплаты по оплате труда	0,00
3.4.2. По оплате услуг связи	0,00
3.4.3. По оплате транспортных услуг	0,00
3.4.4. По оплате коммунальных услуг	0,00
3.4.5. По оплате услуг по содержанию имущества	0,00
3.4.6. По оплате прочих услуг	0,00
3.4.7. По приобретению основных средств	0,00
3.4.8. По приобретению нематериальных активов	0,00
3.4.9. По приобретению непроизведенных активов	0,00
3.4.10. По приобретению материальных запасов	0,00
3.4.11. По оплате прочих расходов	0,00
3.4.12. По платежам в бюджет	0,00
3.4.13. По прочим расчетам с кредиторами	0,00


Директор


 (подпись) Агабекова Р.Г.
 (расшифровка подписи)

Зам директора по ф.с.р.


 (подпись) Дятлова Т.В.
 (расшифровка подписи)

Исполн.


 (подпись) Дятлова Т.В.
 (расшифровка подписи)

телефон



Таблица 2

ПОКАЗАТЕЛИ
по поступлениям и выплатам учреждения (подразделения)
на 20.03.2019г.

Наименование показателя	Код строки	Код бюджетной классификации Российской Федерации	всего	Объем финансового обеспечения, руб. (с точностью до двух знаков после запятой - 0,00) в том числе:						поступления от услуг (выполнения работ) на платной основе и от приносящей доход деятельности	
				субсидии на финансирование муниципального задания из федерального бюджета, бюджета субъекта Российской Федерации, местного бюджета	субсидии предоставляемые в соответствии с абзацем вторым пункта 1 статьи 78, 1 Бюджетного кодекса Российской Федерации	субсидии на осуществление капитальных вложений	средства обязательного медицинского страхования	всего	из них гранты		
	2	3	4	5	6	7	8	9	10		
Поступления от доходов, всего:	100	X	46 716 641,24	34 873 216,25	8 440 504,99	0		3 402 920,00			
в том числе: доходы от собственности	110	120	0,00	X	0,00	X	0	0,00		X	
доходы от оказания услуг, работ	120	130	37 116 136,25	34 873 216,25	0,00	X	0	2 242 920,00			
доходы от штрафов, пеней, иных сумм принудительного изъятия	130		0,00	X	X	X	X	0,00		X	
Безвозмездные поступления от национальных организаций, правительств иностранных государств, международных финансовых организаций	140		0,00		X	X	0	0,00		X	
иные субсидии, представленные из бюджета	150	180	8 440 504,99	X	8 440 504,99	0	0	X		X	
прочие доходы	160	180	1 160 000,00	X	0,00	X	0	1 160 000,00			

180	доходы от операций с активами	X	X	0,00	X	0,00	0	0	X
200	Выплаты по расходам, всего:	X	34 873 216,25	8 440 504,99	0	0	0	3 712 607,81	
210	в том числе на: выплаты персоналу всего:	110	30 185 925,60	0,00	0,00	0,00	0,00	1 695 199,00	
	из них:								
211	оплата труда и начисления на выплаты по оплате труда	111,112,119	30 185 925,60	0,00	0,00	0,00	0,00	1 695 199,00	
220	социальные и иные выплаты населению, всего:	321,340	0,00	0,00	0,00	0,00	0,00	55 000,00	
230	из них: оплата налогов, сборов и иных платежей, всего:	850	0,00	287 584,12	0,00	0,00	0,00	29 151,00	
240	безвозмездные перечисления организациям	000	0,00	0,00	0,00	0,00	0,00	0,00	
250	прочие расходы (кроме расходов на закупку товаров, работ, услуг)	000	0,00	0,00	0,00	0,00	0,00	0,00	
260	расходы на закупку товаров, работ, услуг, всего:	X	14 773 469,33	8 132 920,87	4 687 290,65	0	0	1 935 257,81	
300	Поступление финансовых активов, всего:	X	0,00	0,00	0,00	0	0	0	
310	из них: увеличение остатков средств		0,00	0,00	0,00	0	0	0	
320	прочие поступления		0,00	0,00	0,00	0	0	0	
400	Выбытие финансовых активов, всего:		0,00	0,00	0,00	0	0	0	
410	из них: уменьшение остатков средств		0,00	0,00	0,00	0	0	0	
420	прочие выбытия		0,00	0,00	0,00	0	0	0	
500	Остаток средств на начало года	X	309 687,81	0,00	0,00	0	0	309 687,81	
600	Остаток средств на конец года	X	0,00	0,00	0,00	0	0	0	

Таблица 2.1.

ПОКАЗАТЕЛИ
выплат по расходам на закупку товаров, работ,
услуг учреждения (подразделения)
на 20.03.2019 г.

Наименование показателя	Код строки	Год начала закупки	Сумма выплат по расходам на закупку товаров, работ и услуг, руб. (с точностью до двух знаков после запятой) - 0,00											
			Всего на закупки			в соответствии с Федеральным Законом от 5 апреля 2013 г. №44-ФЗ "О контрактной системе закупок товаров, работ, услуг для обеспечения государственных и муниципальных нужд"			в соответствии с Федеральным Законом от 18 июля 2011 г. № 223-ФЗ "О закупках товаров, работ, услуг отдельными видами юридических лиц"					
			на 2019г. очередной финансовый год	на 2020г. 1-ый год планового периода	на 2021г. 2-ый год планового периода	на 2019г. очередной финансовый год	на 2020г. 1-ый год планового периода	на 2021г. 2-ый год планового периода	на 2019г. очередной финансовый год	на 2020г. 1-ый год планового периода	на 2021г. 2-ый год планового периода	на 2021г. 2-ый год планового периода	на 2021г. 2-ый год планового периода	
Выплаты по расходам на закупку товаров, работ, услуг всего:	0001	X	14773469,33	5686885,96	5748717,3	14773469,33	5686885,96	5748717,3	0,00	0,00	0,00	0,00	0,00	
в том числе:														
на оплату контрактов, заключенных до начала финансового года:	1001	X	517093,9	0	0	517093,9	0	0	0,00	0,00	0,00	0,00	0,00	
на закупку товаров работ, услуг по году начала закупки:	2001		14256375,43	5686885,96	5748717,3	14 256 375,43	5686885,96	5748717,3	0,00	0,00	0,00	0,00	0,00	

Таблица 3

СВЕДЕНИЯ
о средствах, поступающих во временное распоряжение
учреждения
на 20.03.2019г.
(очередной финансовый год)

Наименование показателя	Код строки	Сумма (руб, с точностью до двух знаков после запятой - 0,00)
1	2	3
Остаток средств на начало года	010	0
Остаток средств на конец года	020	0
Поступление	030	0
		0
Выбытие	040	0
		0

Таблица 4

СПРАВОЧНАЯ ИНФОРМАЦИЯ

Наименование показателя	Код строки	Сумма (руб.)
1	2	3
Объем публичных обязательств, всего:	010	0,00
Объём бюджетных инвестиций (в части переданных полномочий муниципального заказчика в соответствии с Бюджетным кодексом Российской Федерации)	020	0
Объем средств, поступивших во временное распоряжение, всего:	030	0